


FahrGerüst-Systemteile

Ausleger (Aluminium)

- + Zur Stabilisierung des FahrGerüsts
- + Teleskopierbar, dadurch lassen sich Bodenunebenheiten ausgleichen
- + Auch für ProTec-Systeme einsetzbar
- + Mit integrierter Gummiauflage


Länge m	Gewicht kg	Art.-No.
2,65	8,0	702760



Fahrrolle

- + Ø 200 mm
- + Höhenverstellbar
- + Verstellbereich: 300 – 580 mm

Gewicht kg	Art.-No.
6,5	704108



Ballastgewicht

- + Zur Ballastierung der Fahrtraverse und des Auslegers


Abmessungen	Höhe m	Gewicht kg	Art.-No.
0,20 x 0,20	0,04	10,0	704306



Fahrrolle gummiert

- + für empfindliche Böden geeignet
- + Ø 200 mm
- + Höhenverstellbar
- + Verstellbereich: 300 – 580 mm

Gewicht kg	Art.-No.
6,5	704184



Ballasthalter

- + Zum Anbringen an die Vertikalrahmen als zusätzliche Ballastgewichtaufnahme
- + Es können pro Ballasthalter max. zwei Ballastgewichte aufgesteckt werden



Länge m	Gewicht kg	Art.-No.
0,26	1,0	704191



Fahrrolle

- + Ø 150 mm
- + Höhenverstellbar
- + Verstellbereich: 220–335 mm

Gewicht kg	Art.-No.
3,5	914118



Ballasthalter

- + Zur Aufnahme der Ballastgewichte auf dem Ausleger (6 Stück)
- + Für die Serien 1000 und 5000

Länge m	Gewicht kg	Art.-No.
0,32	1,0	704146



Fahrrolle gummiert

- + für empfindliche Böden geeignet
- + Ø 150 mm
- + Höhenverstellbar
- + Verstellbereich: 220–335 mm

Gewicht kg	Art.-No.
3,5	914330

